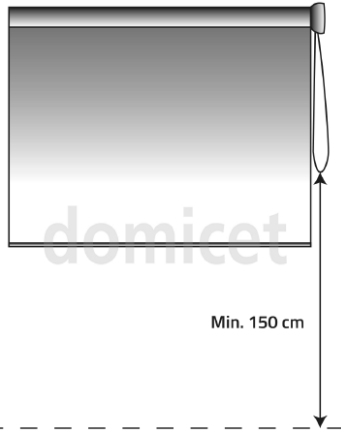


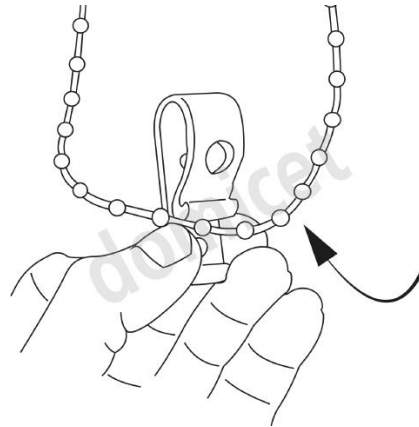
Kuulaketjukiristimen asennusohjeet

553 00 203 & 553 00 200

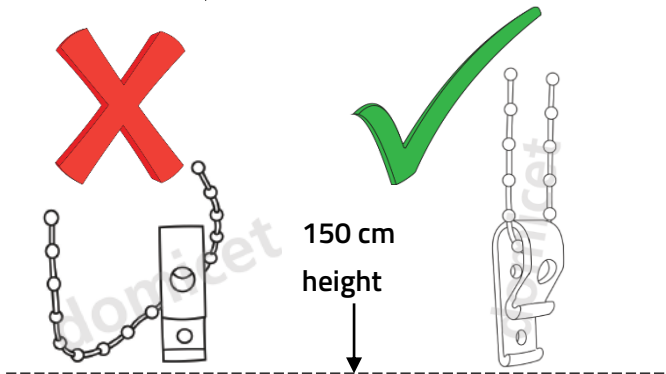
1. Ennen turvavarusteen asennusta varmista, että kaihtimen kuulaketju ei vapaana ollessaan roiku alempana kuin 1,5 m lattiatasosta.



2. Aseta kuulaketju ketjun kiristimeen.



3. Tarkista kuulaketjun oikea pituus. Turvalaitteessa olevan kuulaketjun tulee jäädä tarpeeksi kireälle, kun sitä vedetään alaspäin kohti 150cm korkeutta.



4. Kiinnitä kuulaketjukiristin huolellisesti seinään ruuveilla (2 kpl), jotka soveltuvat kiristimen ruuvinreikiin sekä kiinnitettävään seinämateriaaliin. Varmistaaksesi paremman pysyvyyden käytä tarvittaessa proppuja.

